

Miniguide til bevilling af hjælpemidler

Ved at bruge hjælpemidler kan du opnå større uafhængighed og have mulighed for at gøre nogle ting i længere tid.

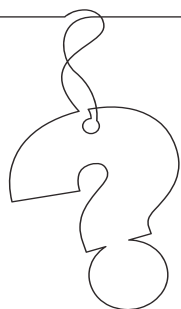
Nogle gange kan det også være en god ide at bruge et hjælpemiddel for at spare på kræfterne, selv om du egentlig godt kan selv. Hjælpemidler kan også være en hjælp til at gøre dagligdagen lettere for de personer, som skal hjælpe dig.

Nogle hjælpemidler kan stilles til rådighed af kommunen. Andre skal du selv anskaffe dig. Og nogle gange kan en hjemmelavet løsning fungere som hjælpemiddel.

Denne vejledning giver et overblik over hvornår og hvordan du kan få et hjælpemiddel stillet til rådighed og hvornår du selv skal anskaffe det.



Hvordan ansøger jeg om et hjælpemiddel?



Hvis et fysisk eller psykisk handicap har medført en varig funktionsnedsættelse, har du mulighed for at søge om hjælpemidler hos din kommune, hvis det pågældende hjælpemiddel kan aflaste din hverdag.

Hvilke hjælpemidler findes der, og hvad kan jeg få bevilget?

Der findes forskellige kategorier af hjælpemidler:

Tekniske hjælpemidler som fx rollator, kørestol, forhøjet toiletsæde, plejeseng, badebænk, skylle-tørretoilet

Kropsbårne hjælpemidler som fx benskiner, håndskinner, støttekorset

Andre hjælpemidler som fx kommunikationshjælpemidler

NB! I nogle kommuner bevilges tekniske og kropsbårne hjælpemidler i hver sin afdeling. Bevilling af kommunikationshjælpemidler sker oftest efter foregående vejledning og hjælp fra regionernes kommunikationscentre.

Der udvikles flere og flere hjælpemidler, så listen er efterhånden meget lang.

De nævnte hjælpemidler er blot eksempler på, hvilke hjælpemidler kommunen ofte stiller til rådighed.

Hvordan ansøger jeg om et hjælpemiddel?

Hvis din ansøgning sker i forbindelse med et besøg af kommunens visitator, skal du som regel ikke foretage dig noget medmindre andet aftales.

Ønsker du selv at ansøge om et hjælpemiddel skal det gøres digitalt på www.borger.dk. Har du ikke adgang til en computer, kan du få hjælp hos Borger-service i din kommune.

Under ansøgningen bliver du blandt andet bedt om at beskrive, hvordan hjælpemidlet kan være med til at gøre din hverdag lettere.

Det er vigtigt, at du er omhyggelig med at lave en udførlig beskrivelse af dine behov, så kommunen har noget at vurdere din ansøgning på baggrund af.

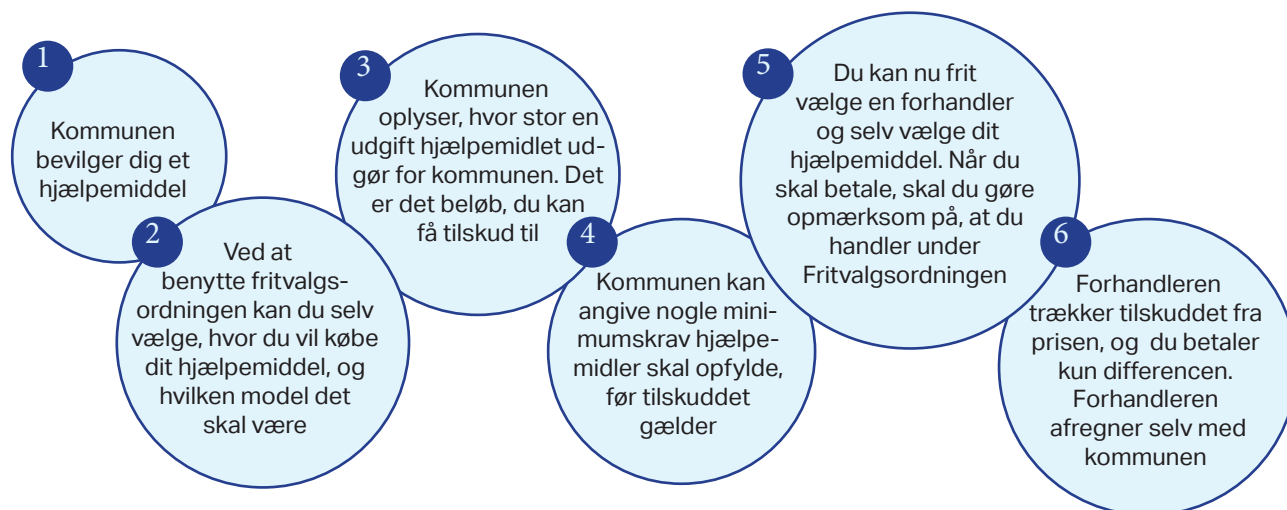


NB! Hver enkelt kommune har selv besluttet, hvilke tilbud og hjælpemidler, der stilles til rådighed for dens borgere. Derfor kan mulighederne variere fra kommune til kommune. Kommunen har beskrevet det nærmere i en såkaldt Kvalitetsstandard – i daglig tale kaldet kommunens serviceniveau.

Fritvalgsordningen

I 2010 blev der indført frit valg af hjælpemidler. Det giver dig mulighed for selv at vælge, hvilket hjælpemiddel, du ønsker, og derefter købe det med tilskud fra kommunen.

De præcise regler er beskrevet i Servicelovens § 112. stk. 3 og 4, men i figuren herunder er processen beskrevet trin for trin.



Situationer, hvor du ikke kan gøre brug af fritvalgsordningen:

- Hvis hjælpemidlet ikke lever op til kommunens krav til den pågældende type hjælpemiddel
- Hvis du ønsker at købe et nyt produkt, som er identisk med det kommunen vil stille til rådighed, og den eneste forskel er, at kommunens hjælpemiddel er brugt.

Bliver hjælpemidlerne mine egne?

Det er forskelligt, om et hjælpemiddel gives til udlån, eller om du selv må beholde det.

Se eksempler i tabellen herunder.

| HJÆLPEMIDDEL | Skal afleveres efter brug | Skal ikke afleveres efter brug |
|-----------------------------|---------------------------|--------------------------------|
| Kørestol | ✓ | |
| Plejeseng | ✓ | |
| Badebænk | ✓ | |
| Kropsbårne hjælpemidler | | ✓ |
| Kommunikations-hjælpemidler | ✓ | |

Bemærk!


Du har selv ansvaret for at pleje og vedligeholde dine hjælpemidler.

Boligændringer?

Du kan søge kommunen om støtte til boligændringer hvis dette kan afhjælpe dit nedsatte funktionsniveau og ændringen i væsentlig grad letter din daglige tilværelse i hjemmet.

Nogle af de ting, kommunen kan hjælpe med er:

- Fjernelse af dørtrin
- Montering af støttegreb
- Montering af rampe



Bemærk! Hvis du fraflytter boligen, skal du selv bære udgifterne for at få normaliseret boligændringerne.

Vil du klage over en afgørelse?

Når kommunen har informeret dig om sin afgørelse, har du mulighed for at klage over beslutningen.



- Du skal klage inden for fire uger
- Klagen skal sendes til kommunen
- Afgørelsen skal genvurderes inden for fire uger fra kommunen modtager din klage

Du kan klage indenfor 4 uger efter du har modtaget en afgørelse på din sag fra kommunen. Efter du har indsendt din klage har kommunen 4 uger til at tage stilling til din klagesag.

Hvis kommunen ikke vil give dig medhold i din klage, bliver den indsendt til Ankestyrelsen, der vil foretage en endelig afgørelse af din klagesag.